

## Atılım Üniversitesi Sivil Havacılık Yüksekokulu'nun Sevgili Öğrencileri,

2014-2015 Eğitim Öğretim Yılı Bahar Dönemi Dönem Sınavlarının **13 Haziran 2015 tarihinde tamamlamasını müteakip** stajlarınızı yapmaya başlayacaksınız.

### **KİMLER STAJ YAPABİLİR?**

- Sivil Havacılık Yüksekokulu öğrencilerinden;
  - ✓ **AVM399, APM399 ve AEE399** dersleri için Staj Başvurularını; 2 inci Sınıfı Bitirmiş veya 2 inci Sınıfı Bitirme Olasılığı Yüksek Olan Aday Personel,
  - ✓ **AVM499, APM499 ve AEE499** dersleri için Staj Başvurularını; 3 üncü Sınıfı Bitirmiş veya 3 üncü Sınıfı Bitirme Olasılığı Yüksek Olan Aday Bitirmeye Aday Personel,
  - ✓ **Dikey Geçiş öğrencileri ve benzer konumdaki diğer öğrenciler** durumları; ilgili Bölüm Başkanları tarafından özel olarak değerlendirildikten sonra, staj yapabilecektir.
- Sivil Hava Ulaştırma İşletmeciliği Bölümü öğrencilerinin **AVM 399** kodlu stajlarını yapabilmesi için **AVM101, AVM 102 ve AVM201** kodlu dersleri, **AVM 499** kodlu stajlarını yapabilmesi için **AVM399, AVM204 ve AVM301** nolu dersleri almış ve başarılı olmuş olmaları gerekmektedir.
- Uçak Gövde Motor Bölümü öğrencilerinin **APM 399** kodlu stajlarını yapabilmesi için **AVM101, APM 102, APM 203 ve APM 205** kodlu dersleri, **APM 499** kodlu stajlarını yapabilmesi için **APM 399, APM206 ve APM301** nolu dersleri almış ve başarılı olmuş olmaları gerekmektedir.
- Uçak Elektrik Elektronik Bölümü öğrencilerinin **AEE 399** kodlu stajlarını yapabilmesi için **AVM101, APM 102, APM 207 ve AEE 201** kodlu dersleri, **AEE 499** kodlu stajlarını yapabilmesi için **AEE 399, AEE 204 ve AEE 305** nolu dersleri almış ve başarılı olmuş olmaları gerekmektedir.
- Öğrencinin staj başvurularına ilişkin **nihai değerlendirme Bölüm Başkanları tarafından** yapılmıştır. Bölüm Staj Sorumluları tarafından toplanmış olan Öğrenci Staj Başvuru Dilekçeleri Bölüm Başkanları tarafından incelenip değerlendirilmiş, dilekçeleri onaylanmış olan öğrenciler, **Bölüm Staj Sorumluları** vasıtası ile **SİVİL HAVACILIK GENEL MÜDÜRLÜĞÜ'NİN STAJ YAZILIM SİSTEMİNE** tanıtılmıştır.

## SİVİL HAVACILIK YÜKSEKOKULU STAJ KOMİSYONUNDA KİMLER VARDIR?

- **SHYO Staj Komisyonu**, Yrd.Doç.Dr. Altan ÖZKİL Bşk.lığında Arşt.Gör. İzay REYHANOĞLU, Arşt.Gör. Tuğrul AKPOLAT ve Arşt.Gör. Murat DUMAN'dan oluşturulmuştur.

## STAJ YAPILACAK YER NASIL BELİRLENECEKTİR?

- **Özel ve/veya seçilen kamu kurum ve kuruluşlarda** yapılacak stajlara yönelik staj yerinin planlanması, staj uygulamasının gerçekleştirilmesi ve stajda yürütülen faaliyetlerin değerlendirilmesi, Sivil Havacılık Genel Müdürlüğü ve Anadolu Üniversitesi işbirliği ile geliştirilen web tabanlı "**STAJ YAZILIMI**" programı kullanılmak sureti **Sivil Havacılık Genel Mdürlüğü** tarafından merkezi olarak yürütülmektedir.
- **Öğrencilerin Diğer Kamu Kurum ve Kuruluşları** veya **Sivil Havacılık Genel Müdürlüğü dağıtımı haricindeki başka özel kurum ve kuruluşlarda** staj yapmayı tercih etmeleri halinde, bu öğrenciler için planlama faaliyeti **STAJ YAZILIM kapsamında gerçekleştirilmeyecektir.** Bu kapsamda bulunan öğrenciler, kamu kurum ve/veya kuruluşlarından ve/veya diğer özel kurum ve/veya kuruluşlardan alacakları "**Burada staj yapabilir.**" yazısını dilekçelerine eklemek sureti ile Bölüm Staj Sorumlusu'na iletacaktır. Daha önce dilekçe vermiş, ancak daha sonra bu kapsamda staj yerlerini kendileri ayarlamak sureti ile staj yapmaya karar vermiş olan öğrenciler bu belgelerini **25 MART 2015** mesai bitimine kadar Bölüm Staj Sorumlularına teslim edecektir.
- Ancak **özellikle teknik bölüm öğrencilerimizden kendi seçmiş oldukları kamu/özel kurum ve kuruluşlarda staj faaliyetlerini yapacak olan öğrencilerin;** burada geçen sürelerin, okul tamamlanma süreci sonrasındaki Bakım Belgelendirme Süreci kapsamında talep edilen fiili faaliyetlerine **eklenmemesinin** sözkonusu olabileceğini önceden bilecekler ve **böyle bir durumun kendilerine söylenmiş olduğunu** hazırlayacakları dilekçe içersinde belirteceklerdir. Bu nedenle öğrencilerimize **STAJ YAZILIMI kapsamındaki kurum ve kuruluşların tercih edilmesini önerilmektedir.**

- Sivil Havacılık Genel Müdürlüğü dağıtımı haricindeki yerlerde staj yapmak isteyen öğrenciler STAJ YAPACAKLARI YERDEN alacakları KABUL kağıtları ile birlikte “**AXX XXX kodlu Stajımı XXXXX yerinde yapmak istiyorum. Bu kapsamda doğabilecek sorumlulukları kabul ediyorum.**” cümlelerini içeren **EK dilekçelerini 25 MART 2015 tarihine kadar** Bölüm Staj Sorumlularına vereceklerdir. Hariçten önereceğiniz staj yerleriniz de Bölüm Başkanınız tarafından değerlendirilecek, uygun olması halinde buralarda staj yapılabilecektir. Bu nedenle, **böyle bir durumunuz var ise yeter zaman öncesinde Bölüm Başkanlarınızla irtibata geçmenizi** öneriyoruz.

### **STAJ İLE İLGİLİ YAZILIM NASIL KULLANILACAK VE STAJ YERLERİ NASIL TERCİH EDİLECEKTİR?**

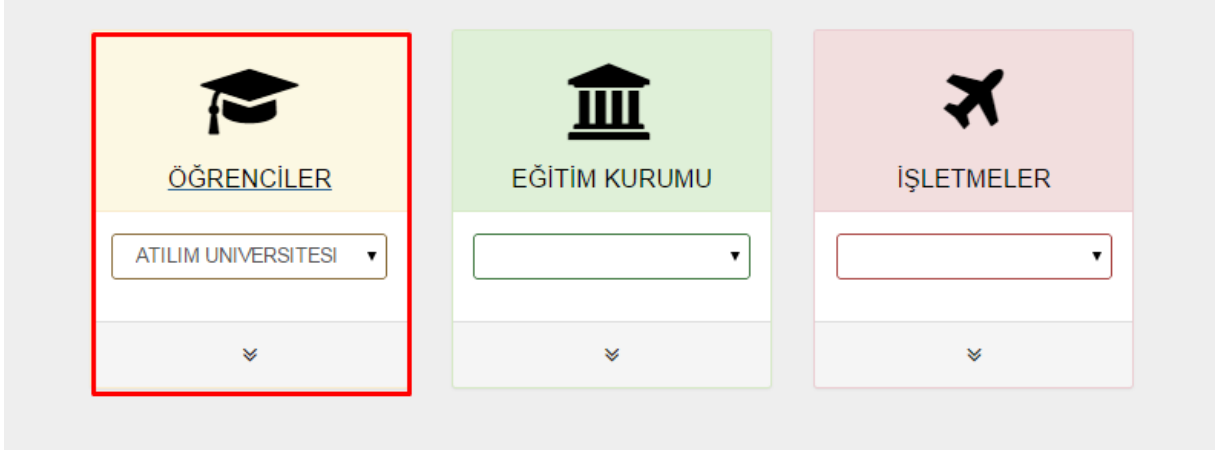
Sevgili Öğrencilerimiz,

Önce kendinizi hemen **STAJ YAZILIM SİSTEMİNE KAYIT** ediniz. Kayıt yaptıktan sonra en geç **29 MART 2015 TARİHİ MESAI BİTİMİNE KADAR OLAN SÜREDE SİSTEMDEN STAJ YERLERİNİ TERCİH EDİNİZ. TÜM ÖĞRENCİLER sisteme kendilerini KAYIT edecektir.**

Staj sisteminize kayıtlarınızı yapmak için sisteme **AŞAĞIDAKİ ADRESTEN** ulaşabileceksiniz. Kayıt işlemi adım adım aşağıda tanımlanmıştır.

**<http://havacilikstaj.anadolu.edu.tr/>**

1. Yukarıdaki adrese giriş yaptıktan sonra, lütfen aşağıda Resim-1 olarak ekrana gelecek sayfanın **ÖĞRENCİLER** bölümünde yer alan Combo Kutudan **ATILIM ÜNİVERSİTESİ'ni** seçiniz.

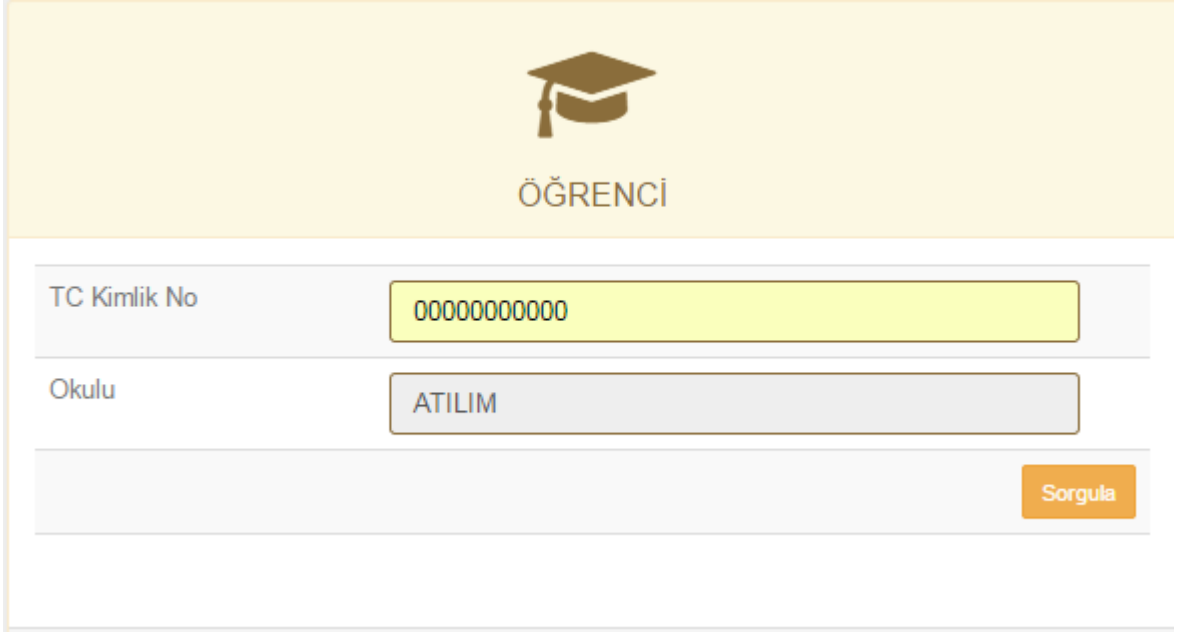


Resim 1 Kurum (Üniversite) seçimi

2. Önünüzdeki **Resim 2 Kayıt/Şifre Hatırlama** ekranından **“Kayıt/Şifre Hatırlatma”** seçeneğini işaretleyiniz.

Resim 2 Kayıt için şifre alma menüsü

3. Karşınızdaki Resim 3 ekranındaki “**TC Kimlik No**” bölümüne TC Kimlik Numaranızı yazınız ve “**Sorgula**” seçeneğini tıklayınız.



The image shows a web form for student registration. At the top, there is a yellow banner with a brown graduation cap icon and the word "ÖĞRENCİ" in brown. Below this, the form is divided into sections. The first section is for "TC Kimlik No" (TC Identity Number), with a text input field containing "00000000000". The second section is for "Okulu" (School), with a text input field containing "ATILIM". At the bottom right of the form, there is an orange button labeled "Sorgula" (Search).

Resim 3 Kayıt sorgulama menüsü

4. Karşınıza çıkan Resim 4 “**ÖĞRENCİ**” formu bünyesinde yer alan tüm şahsi bilgilerinizi kontrol ediniz, boş olan bilgi alanlarını lütfen eksiksiz bir biçimde formda öngörülen formatı dikkate alarak doldurunuz. Bu formda İsim, Soyisim, Genel Not Ortalaması, Okul ve Bölüm Bilgileri (Aşağıdaki örnekte UGMB, Uçak Gövde Motor Bölümü’ni ifade etmektedir.) otomatik olarak ekrana gelecektir. Kontrol ederek varsa hata, hatayı lütfen Bölüm Staj Sorumlunuza bildiriniz. Formun en altındaki kutunun üstünde “Hatırlatma Sorusu” yer almaktadır. Bu soru için doğru olan cevabı kutucuğun içine kaydediniz. (Aşağıdaki örnekte hatırlatma sorusu “Babaannenizin adı nedir?” olarak belirlenmiştir) Tüm bilgileri formata uygun bir şekilde sisteme girdikten sonra “**Gönder**” tuşuna basınız.

ÖĞRENCİ	
İsim	Erdem
Soyisim	Alınca
G.Not Ort. (100'lük)	
Okulu	ATILIM
Bölümü	UGMB
e-posta	e-posta
Cep Telefonu	Cep Telefonu (Ör.05301234567)
Kullanıcı Adı	Kullanıcı Adı
Şifre	Şifre
Şifre Tekrar	Şifre Tekrar
Babaannenizin adı nedir?	
	Cevabınız
<input type="button" value="Gönder"/>	

Resim 4 Öğrenci ilk kayıt formu

5. Bir önceki ekrandaki **“ÖĞRENCİ”** formunu doldurup “Gönder” tuşuna bastıktan sonra aşağıdaki Resim 5’de yer alan **“Kayıt Tamamlandı”** mesajını alacaksınız.

havacilikstaj.anadolu.edu.tr web sitesindeki sayfanın mesajı: ✕

Kayıt Tamamlandı

Resim 5 Kayıt tamamlandı mesajı

6. Ekranınıza sistemden gelecek olan “**Kayıt Tamamlandı**” mesajını “**Tamam**” tuşuna basarak onayladığınızda sisteme otomatik olarak kayıt tapmış olacak ve giriş yapmış olacaksınız.

7. Kayıt tamamlandıktan sonra, Resim 6, Resim 7 ve Resim 8 ekranları kullanarak karşınıza çıkacak olan formda “**Öğrenci Bilgileri**”, “**Kişisel Bilgiler**” ve “**Önceki Bilgiler**” kısımları eksiksiz olarak doldurulacaktır. Bu bölümlerde müdahale edemediğiniz, içindeki bilgileri silik bir şekilde okumakta olduğunuz kutucuklarda eğer bir yanlışlık varsa Bölüm Staj Sorumlusu’na bildiriniz.

FORM	
Öğrenci Bilgileri	
TC Kimlik No	[Redacted]
İsim	Erdem
Soyad	Alınca
Okulu	ATILIM
Bölüm	UGMB
G.Not Ort	[Redacted]
Dönem	2014-2015
Sınıfı	-

Resim 6 Öğrenci bilgileri formu

Kişisel Bilgiler	
Geçerli Güvenlik Eğt. Sertifikası	-
e-posta	[REDACTED]@gmail.com
Cep Telefonu	[REDACTED]
Acil Durum Cep Telefonu	Acil Durum Cep (Ör:05301234567)
İkametgah Adresi	İkametgah Adresi
İlçe	İlçe
İl	
Aile İkametgah Adresi	Aile İkamet Adresi
İlçe	İlçe
İl	
Yurt-Kur Talebi	

Resim 7 Kişisel bilgiler formu

Önceki Bilgiler	
Genel Sağlık Sigortanız Var mı?	
SGK Numaranız Var mı?	-
EVET ise SGK numaranız	
SGK sorgusu için	SGK sorgusu için tıklayınız
Havacılık Stajı Yaptınız mı?	-
Cevabınız EVET ise Önceki Okulunuz (Ör:ANADOLU) Staj Yaptığınız Şirket(Ör:THY) Staj Gününüz(Ör:40)	Önceki Okulunuz (Ör:ANADOLU)-Staj Yaptığınız Şirket(Ör:)

Resim 8 Önceki bilgiler formu



8. Staj yapacağınız yer ile ilgili **15 farklı işletme tercihi** yapabileceksiniz. Tercihlerinizi Resim 9 ve Resim 10'da sizlere sunulan tabloları **5 farklı şehir** için doldurabilirsiniz. Stajınız başlama tarihi olarak size önerilecek olan **3 farklı başlangıç tarihinden birini** seçebilirsiniz. Staj başlangıç tarihiniz bu üç tarihten biri olabilecektir.

Staj tercihi (i)	
İşletme Tercihi 1. Sıra	-
İşletme Tercihi 2. Sıra	-
İşletme Tercihi 3. Sıra	-
İşletme Tercihi 4. Sıra	-
İşletme Tercihi 5. Sıra	-
İşletme Tercihi 6. Sıra	-
İşletme Tercihi 7. Sıra	-
İşletme Tercihi 8. Sıra	-
İşletme Tercihi 9. Sıra	-
İşletme Tercihi 10. Sıra	-
İşletme Tercihi 11. Sıra	-
İşletme Tercihi 12. Sıra	-
İşletme Tercihi 13. Sıra	-
İşletme Tercihi 14. Sıra	-
İşletme Tercihi 15. Sıra	-

Resim 9 Staj işletme tercihleri formu

Şehir Tercihi (i)	
Tercih Edilen Şehir 1. Sıra	-
Tercih Edilen Şehir 2. Sıra	-
Tercih Edilen Şehir 3. Sıra	-
Tercih Edilen Şehir 4. Sıra	-
Tercih Edilen Şehir 5. Sıra	-

Başlangıç Tarihi Tercihi (i)	
Başlangıç Tarihi 1. Sıra	-
Başlangıç Tarihi 2. Sıra	-
Başlangıç Tarihi 3. Sıra	-

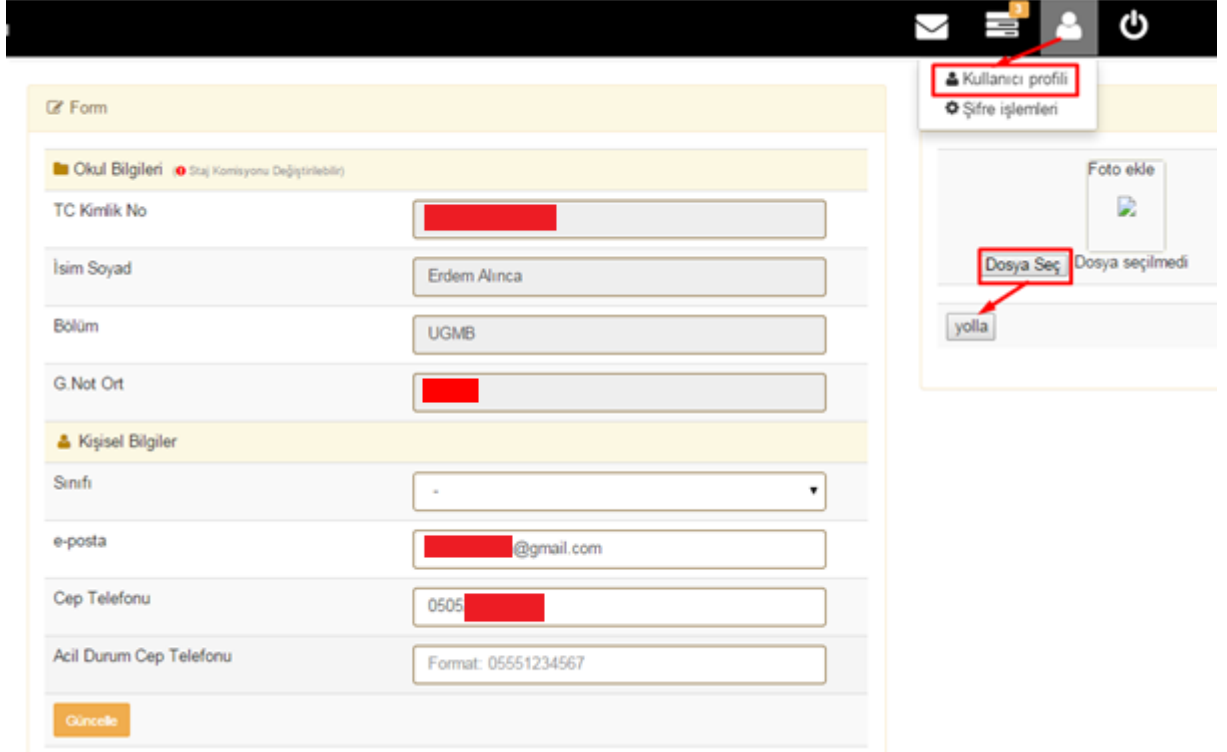
Resim 10 Şehir ve başlangıç tarihleri tercihleri formu

9. Resim 11 olarak sizlere sunulan “**Özgeçmiş Bilgileri**” kısmını doldurunuz ve önceki doldurduğunuz formları da tekrar kontrol ederek güncelle tuşuna basınız.

Özgeçmiş Bilgileri	
Doğum yılınız	Örnek 1995
Ehliyetiniz	
Cevabınız Evet İse Türü	Türü
Mezun Olunan Lise	Mezun Olunan Lise
Mezuniyet Yılız	Mezuniyet Yılız
İş Deneyiminiz var mı?	
En son çalıştığınız kurum	En son çalıştığınız kurumunuz
Ünvanınız	Ünvanınız
İşe Başlama/Bitiş Tarihi	Başlama-Bitiş Tarihi
İngilizce Okuma Seviyeniz	
İngilizce Yazma Seviyeniz	
İngilizce Konuşma Seviyeniz	
Bilgisayar Bilginiz	
İlgi Alanlarınız	İlgi Alanlarınız
<input type="button" value="Güncelle"/>	

Resim 11 Özgeçmiş bilgileri formu ve güncelle tuşu

10. Aşağıdaki Resim 12 Kullanıcı Profiline de de görebileceğiniz gibi, üst mönüde yer alan siyah bar çubuktaki “**Kullanıcı Profilini**” seçiniz. Bu kapsamda karşınıza çıkan formu doldurunuz.



The image shows a user profile page. At the top, there is a navigation bar with icons for mail, a menu, a user profile, and a power button. Below the navigation bar, there is a sidebar with a 'Kullanıcı profili' button and a 'Şifre işlemleri' button. The main content area is a form titled 'Form' with two sections: 'Okul Bilgileri' and 'Kişisel Bilgiler'. The 'Okul Bilgileri' section includes fields for 'TC Kimlik No', 'İsim Soyad' (filled with 'Erdem Alınca'), 'Bölüm' (filled with 'UGMB'), and 'G.Not Ort'. The 'Kişisel Bilgiler' section includes fields for 'Sınıfı', 'e-posta' (filled with '@gmail.com'), 'Cep Telefonu' (filled with '0505'), and 'Acil Durum Cep Telefonu' (filled with 'Format: 05551234567'). There is a 'Güncelle' button at the bottom of the form. On the right side of the form, there is a 'Foto ekle' button and a 'Dosya Seç' button, with a 'yolla' button below it.

Resim 12 Kullanıcı profili sayfası ve resim ekleme bölümü

11. Yukarıdaki sayfada da göreceğiniz gibi “**Fotoğraf Ekle**” butonunu seçiniz ve **biyometrik** bir fotoğrafınızı sisteme yükleyiniz.
12. Daha sonraki staj mesaj, duyuru ve uyarılarımız için lütfen Sivil Havacılık Yüksekokulu sayfalarına sık sık giriniz ve günceli takip ediniz.

**HEPİNİZE DENEYİMLERLE DOLU, SAĞLIKLI GÜZEL BİR STAJ DİLİYORUZ.**

Yrd.Doç.Dr. Altan Özkil  
Atılım Üniversitesi  
Sivil Havacılık Yüksekokulu  
Staj Komisyonu Başkanı