

## MEZUN İZLEME ANKETİ DEĞERLENDİRME VE İYİLEŞTİRME RAPORU

### 2024-2025 EĞİTİM ÖĞRETİM YILI

Fizyoterapi ve Rehabilitasyon Bölümü

Katılımcı Sayısı: 6 | Toplam Soru: 43 | Bölüm Sayısı: 2

Anket Bölümleri: 1. Genel Bilgiler 2. Mezunların Okulda Aldıkları Eğitime Yönelik Düşünceleri

### İÇİNDEKİLER

● Genel Bilgiler	2
● Giriş ve Sosyodemografik Bulgular	2
● Likert Ölçeği Tanımlayıcı İstatistikleri	4
● Değerlendirme ve İyileştirme Önerileri	14
● Sonuç	15



**T.C.  
ATILIM ÜNİVERSİTESİ  
SAĞLIK BİLİMLERİ FAKÜLTESİ  
FİZYOTERAPİ VE REHABİLİTASYON BÖLÜMÜ**

**2024-2025 EĞİTİM ÖĞRETİM YILI**

**MEZUN İZLEME ANKETİ DEĞERLENDİRME VE İYİLEŞTİRME RAPORU**

## GENEL BİLGİLER

<b>Anket Adı</b>	Fizyoterapi ve Rehabilitasyon Bölümü Mezun İzleme Anketi
<b>Katılımcı Sayısı</b>	6
<b>Anket Linki</b>	<a href="https://forms.gle/3Va3pV4eRYXLjMtH9">https://forms.gle/3Va3pV4eRYXLjMtH9</a>
<b>Ankette yer alan toplam soru sayısı</b>	43
<b>Ankette Bulunan Bölüm Sayısı</b>	2
<b>Anketin Bölümleri</b>	1. Genel Bilgiler 2. Mezunların Okulda Aldıkları Eğitime Yönelik Düşünceleri
<b>Ankette Kullanılan Likert Ölçeği</b>	5'li Likert ölçeği kullanılmıştır. Anket puanlarının ifade ettiği anlamlar aşağıdaki gibidir:  1- Kesinlikle Katılmıyorum 5- Kesinlikle Katılıyorum

## GİRİŞ

Bu anket Fizyoterapi ve Rehabilitasyon Bölümü mezunlarının izlemine sağlamak amacıyla aşağıda yer alan 2 bölümde açık uçlu ve 5'li Likert ölçeği içeren soruları kullanılarak iki farklı şekilde yapılmıştır.

5'li Likert ölçeğinde elde edilen cevapların tanımlayıcı istatistikleri ortalama±standart sapma ile gösterilecek olup bu değerlerin değerlendirme aralıkları Tablo 1.'de verilmiştir.

Tablo 1. Likert Ölçeği Kullanılarak Cevaplanan Sorulara Verilen Cevapların Aritmetik Ortalamalarının Değerlendirme Aralıkları

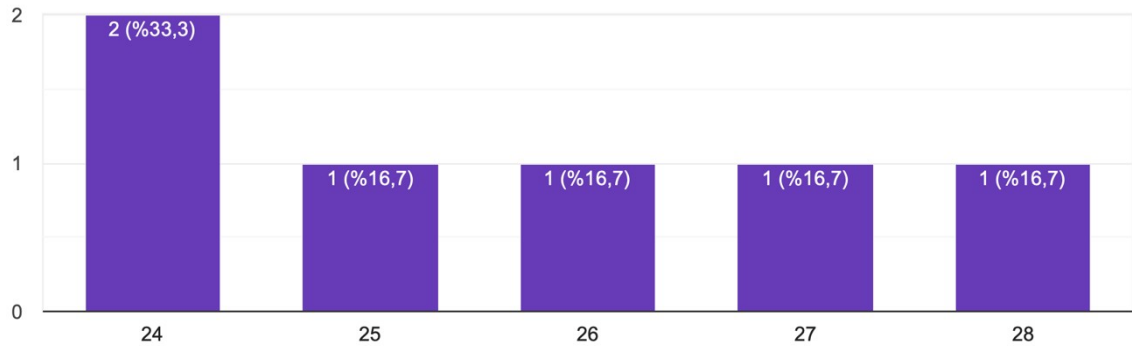
Aralık	Seçenek
4.21-5.00	Kesinlikle Katılıyorum
3.41-4.20	Katılıyorum
2.61-3.40	Kısmen Katılıyorum
1.81-2.60	Katılmıyorum
1.00-1.80	Kesinlikle Katılmıyorum

Tablo 1.'de gösterildiği üzere Mezun İzleme Anketine verilen cevapların aritmetik ortalamalarının 3.41 ve üzerinde olması halinde bu ifadelerin olumlu olarak değerlendirilmesi öngörülmüştür.

Ankete katılım sağlayan bireylerin sosyodemografik bilgileri aşağıdaki gibidir:

- Anketi yanıtlayan 6 bireyin tamamı 2024 yılında mezun olmuştur.
- Anketi yanıtlayan bireylerin yaşları 24-28 arasında değişmiştir (Figür 1.)

Yaşınız  
6 yanıt



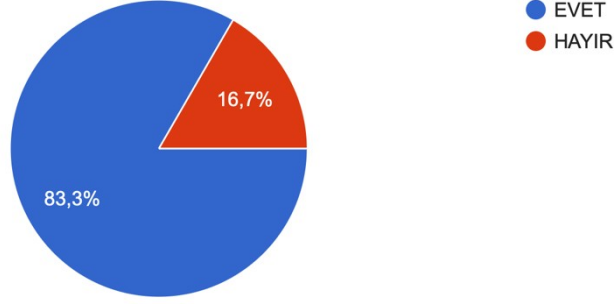
Figür 1. Bireylerin Yaşları

- Anketi yanıtlayan bireylerin %50'si kadın cinsiyette (n=3) iken %50'si erkek cinsiyettedir (n=3).

- Anketi yanıtlayan bireylerin tamamı Ankara'da ikamet etmektedir.
- Anketi yanıtlayan bireylerin %16.7'lik bir kısmı şu anda çalışmamaktadır (Figür 2.)

Şu anda çalışıyor musunuz?

6 yanıt

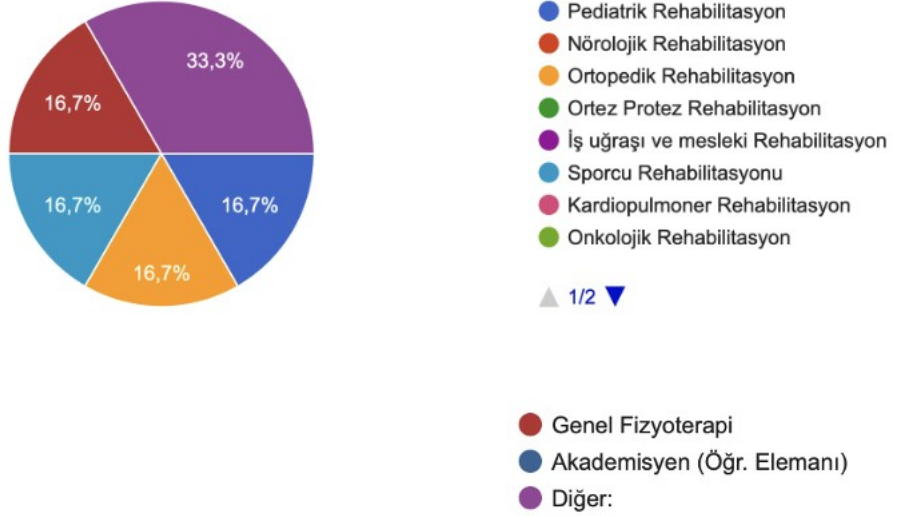


Figür 2. Anketi Yanıtlayan Bireylerin Çalışma Durumu

- Anketi yanıtlayan bireylerin çalıştıkları alan bilgileri Figür 3.'te verilmiştir.

Hangi alanda çalışıyorsunuz?

6 yanıt

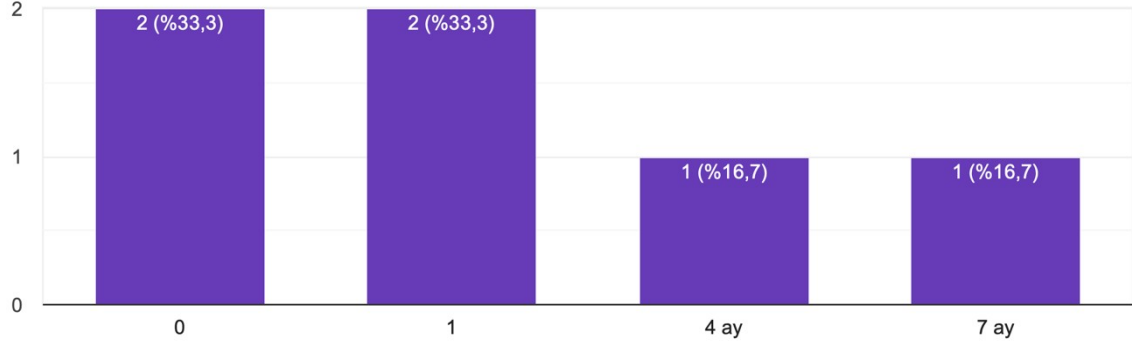


Figür 3. Anketi Yanıtlayan Bireylerin Çalışma Alanları

- Anketi yanıtlayan bireylerin çalışma süreleri Figür 4.'te verilmiştir.

Kaç yıldır çalışıyorsunuz?

6 yanıt

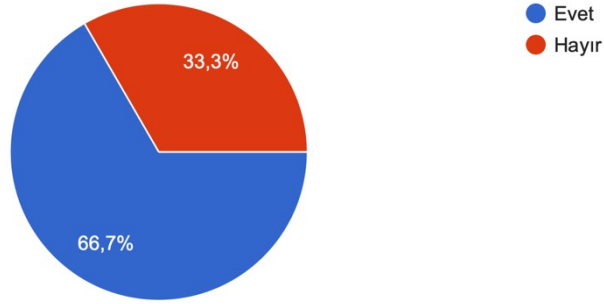


Figür 4. Anketi Yanıtlayan Bireylerin Çalışma Süreleri

- Anketi yanıtlayan bireylerin büyük bir kısmı aldıkları eğitimle ilgili bir iş bölümünde çalışmaktadır (%66,7) (Figür 5.)

Halen çalıştığınız iş bölümünüzde aldığınız eğitimle ilgili mi?

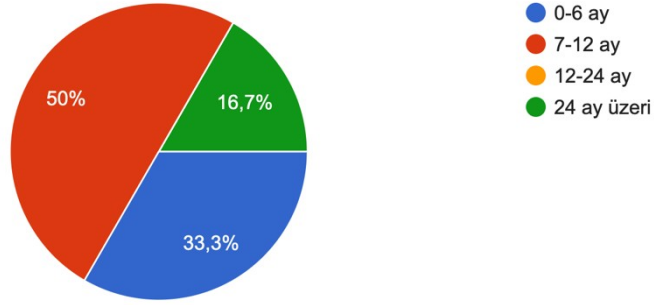
6 yanıt



Figür 5. Çalışılan İş Bölümü

- Bireylerin mezun olduktan sonra çalışmaya başlama zamanları ile ilgili bilgiler Figür 6.'da verilmiştir.

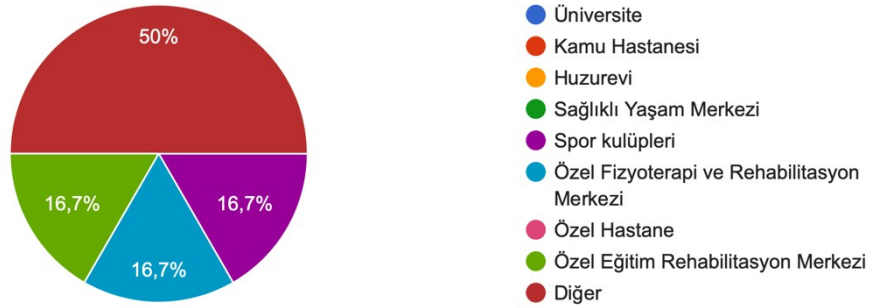
Mezun olduktan sonra ne kadar sürede çalışmaya başladınız?  
6 yanıt



Figür 6. Çalışmaya Başlama Zamanı

- Bireylerin %50'sinin kamu hastanelerinde çalıştığı görülmüştür (Figür 7.)

Çalışmakta olduğunuz kurum/kuruluş?  
6 yanıt

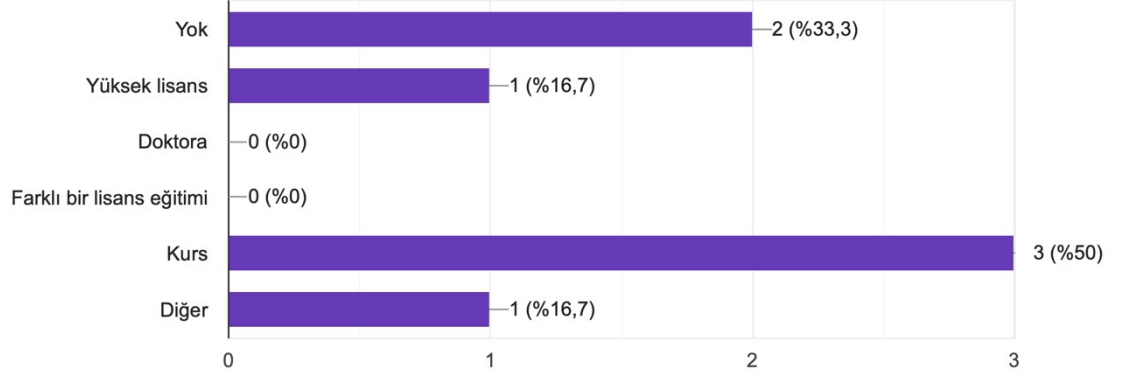


Figür 7. Çalışılan Kuruluş

- Bireylerin %33,33'ü (n=2) mezuniyet sonrasında ek bir öğrenime tabii olmamıştır (Figür 8.)

Mezuniyet sonrasında yaptığınız /yapmakta olduğunuz ek öğrenimler?

6 yanıt



- Bireylerin diğer sorulara verdikleri cevaplar sırasıyla aşağıda gösterilmiştir.

Kurslarda aldığınız beceri ve bilgileri etkin kullanamamanızın nedenleri neler olabilir?

6 yanıt

Kurs almadım

Yok

Kullandım

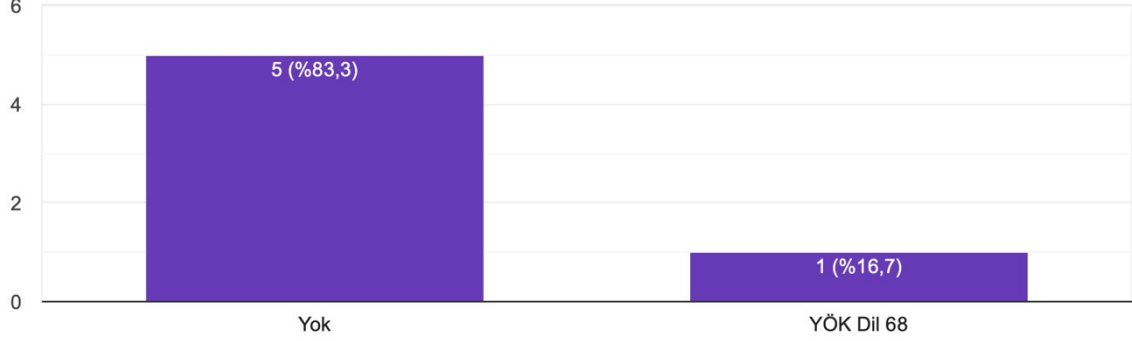
Çalıştığım alan

Aldığım kurstan sonra pratik olarak devam edememek

Pratik yapmamak

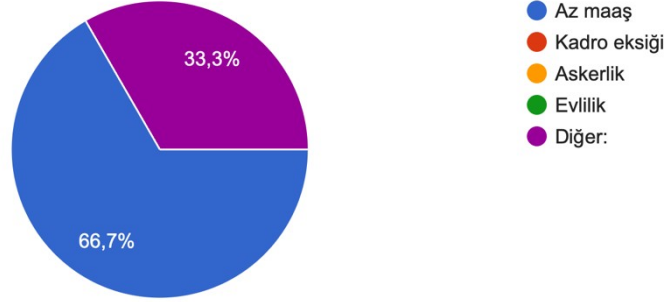
Herhangi bir dil sınavından puanınız var mı? Hangi sınav ve puanınız nedir?

6 yanıt



Bir ve birden fazla iş yeri değiştiren mezunlarımız için iş yeri değiştirme nedenleri nelerdi? Az maaş Kadro eksikliği Askerlik Evlilik Diğer:

6 yanıt



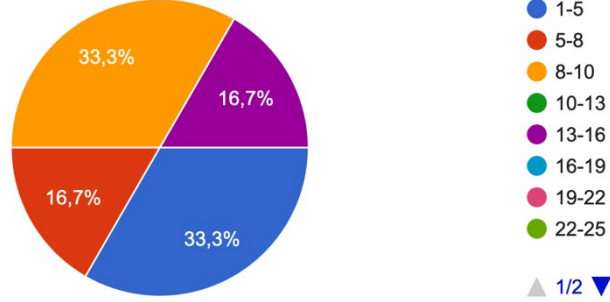
Eğer çalışıyorsanız iş yeri çalışma koşullarınızdan memnun musunuz? Evet çok memnunum Bazı eksiklikler olmasına rağmen memnunum Pek çok eksik olmasına rağmen yine de diğer iş yerlerinin bir kısmına göre daha iyi olduğunu düşündüğüm için çalışıyorum. Hayır, memnun değilim. Diğer:

6 yanıt



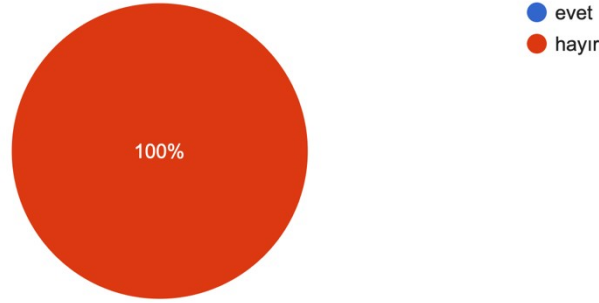
İş yerinizde ortalama kaç hasta alıyorsunuz?

6 yanıt



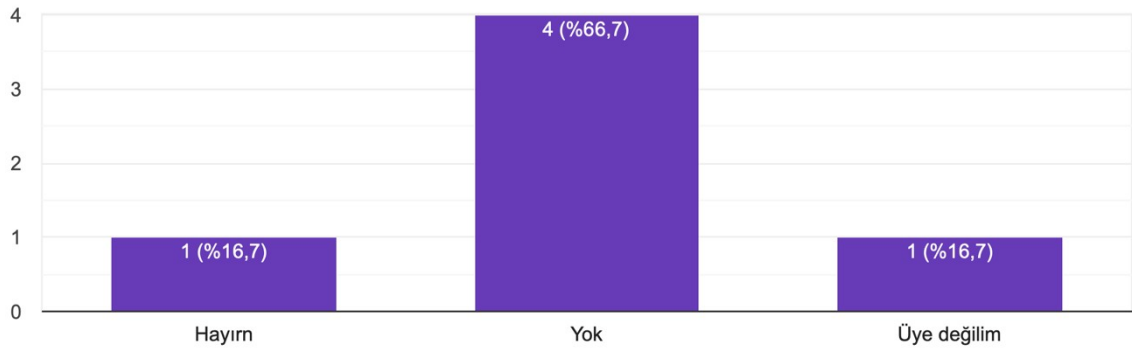
Bölümünüzle ilgili bir dernek veya kurum/kuruluşa üye misiniz?

6 yanıt



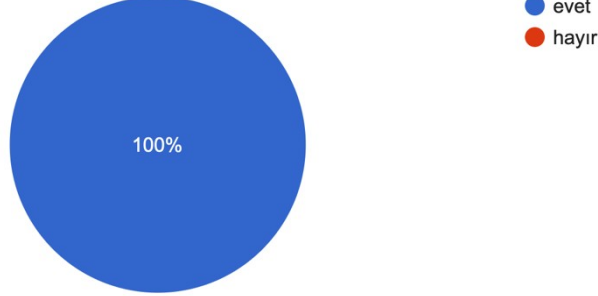
Bölümünüzle ilgili bir dernek veya kurum/kuruluşa üye iseniz adını yazınız.

6 yanıt



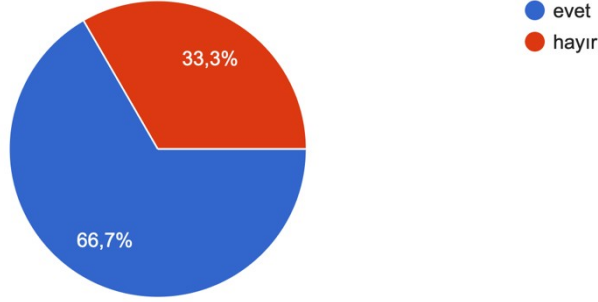
Bölümünüzü isteyerek mi tercih ettiniz?

6 yanıt



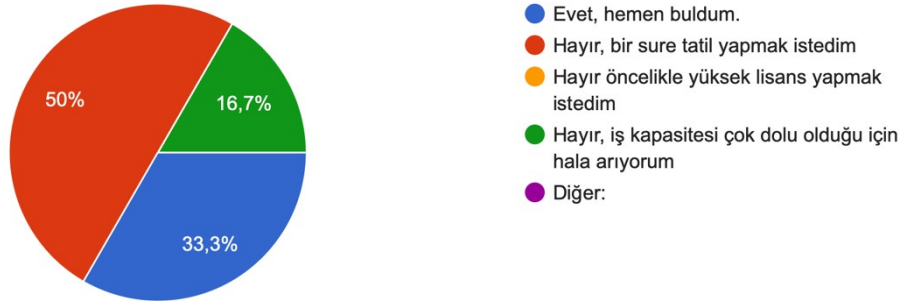
Mesleğinizin özellikleri ve içeriği hakkında daha önceden fikriniz var mıydı?

6 yanıt



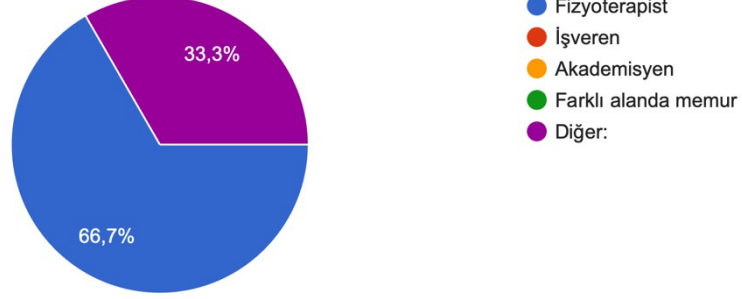
Mezuniyetten sonra hemen iş buldunuz mu?

6 yanıt



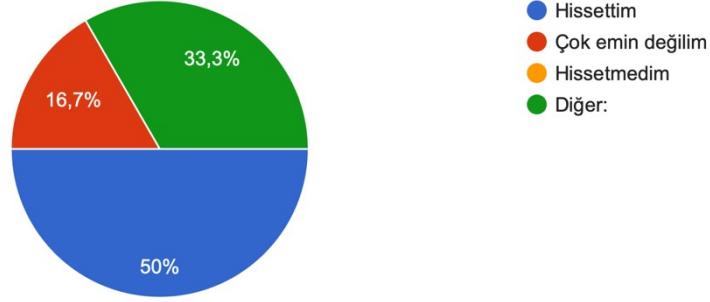
Çalışmakta olduğunuz kurumdaki konumunuz nedir?

6 yanıt



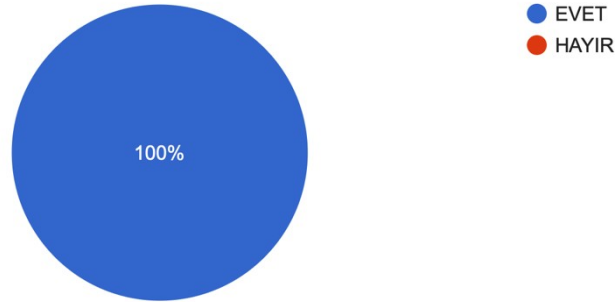
İşe başladıktan sonra kendinizi yeterli hissettiniz mi?

6 yanıt

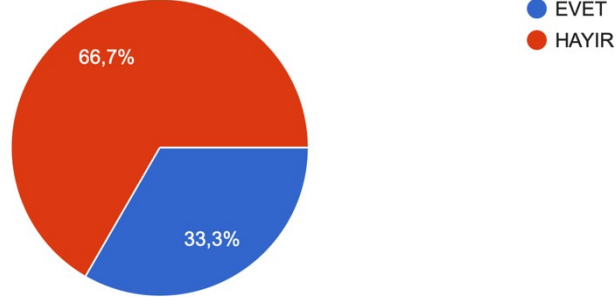


Sosyal Güvenlik Kurumu güvenceniz var mı?

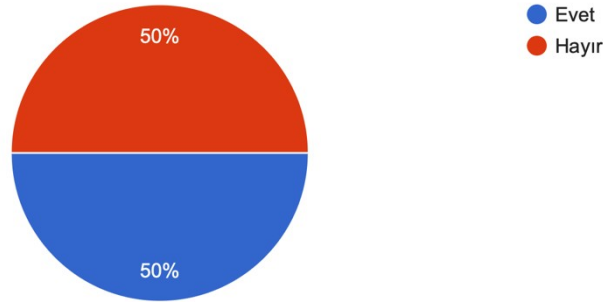
6 yanıt



Geriye dönüp baktığınızda, eğer tekrar seçim şansınız olsaydı aynı bölümü seçer miydiniz?  
6 yanıt



Geriye dönüp baktığınızda, eğer tekrar seçim şansınız olsaydı aynı üniversiteyi seçer miydiniz?  
6 yanıt



Bölümünün eğitimde güçlü yanları nelerdir?

6 yanıt

Araştırmacı özelliklerin yanında pratik bilgi birikim olanakları

Hocaların ilgi alakası

Idk

Anatomi

Pratik ağırlıklı, 2. Disiplinler arası, 3. Bireye özel yaklaşım, 4. Etik ve iletişim becerisi,

.

Bölümünün iyileşmeye açık yönleri nelerdir?

2 yanıt

Bilmiyorum

1. Klinik uygulama süresinin artırılması,
2. Güncel teknolojilere erişimin geliştirilmesi,
3. Bilimsel araştırma teşvikinin artırılması,
4. Mezuniyet sonrası destek ve yönlendirme,
5. İletişim becerileri eğitimine daha fazla ağırlık verilmesi.

Bireylerin 5'li Likert ölçeğine göre cevapladıkları soruların ortalama±standart sapma değerleri Tablo 2.'de verilmiştir.

Tablo 2. Likert Ölçeğine Göre Cevaplanan Soruların Tanımlayıcı İstatistikleri

Sorular	Ortalama±Standart Sapma
Mezuniyet sonrası aldığınız kurslardan edindiğiniz bilgi ve becerileri hastalar üzerinde kullanabilmenizi 0-5 arasında değerlendiriniz.	3.5±1.4
Bölümünüzün verdiği eğitim, sizi şimdiki görevinizde gerekenler için hazırladı mı? Bölümünüzün verdiği eğitim, sizi şimdiki görevinizde gerekenler için hazırladı mı?	3.7±0.8
Mezun olduğunuz bölümünüzün eğitim düzeyinin yeterli olduğuna inanıyor musunuz? Mezun olduğunuz bölümünüzün eğitim düzeyinin yeterli olduğuna inanıyor musunuz?	4.2±0.4
Bölümde aldığınız eğitim, başlangıçtaki eğitim beklentilerinizi karşıladı mı? Bölümde aldığınız eğitim, başlangıçtaki eğitim beklentilerinizi karşıladı mı?	4.0±0
Bölümdeki danışmanlarınız size eğitiminiz sonrasındaki yaşamınızı planlamanız için yardımcı oldular mı? (Örneğin iş veya yüksek lisans seçimi gibi)	4.0±1.5
Mezun olduğunuz bölümde aldığınız	3.2±0.9

Tablo 2. Likert Ölçeğine Göre Cevaplanan Soruların Tanımlayıcı İstatistikleri

Sorular	Ortalama±Standart Sapma
eğitimin insanlarla olan iletişim Mezun olduğunuz bölümde aldığınız eğitimin insanlarla olan iletişim becerinizi geliştirdiğini düşünüyor musunuz?	
Aldığınız eğitim ile disiplinler arası Aldığınız eğitim ile disiplinler arası gruplarda çalışabilme yeteneği gruplarda çalışabilme yeteneği kazandığınızı düşünüyor musunuz? kazandığınızı düşünüyor musunuz?	3.2±0.6
Eğitiminiz sırasında yeterli düzeyde etik ve mesleki sorumluluk anlayışı kazandığınızı düşünüyor musunuz?	3.8±0.6
Eğitiminiz sırasında size sunulan laboratuvar/uygulama salonu imkanları yeterli miydi?	3.8±0.4
Bölümünüzün uygulama yeri sağlama imkânları yeterli miydi?	4.0±0.5
Bölümünüzün sosyal etkinliklere katılmamızdaki desteği yeterli miydi?	4.0±0.5
Uluslararası iş birliği imkanları yeterli miydi? (Erasmus+, ikili iş birliği vs)	4.5±0.5
Üniversitenin kütüphane imkanları yeterli miydi?	4.5±0.8

Atılım Üniversitesi Sağlık Bilimleri Fakültesi Fizyoterapi ve Rehabilitasyon Bölümü mezunu olan bireylerin likertli sorulardaki genel ortalaması 3.875 olarak belirlenmiştir. Kesme değer olan 3.41'in altında olan sorular tabloda işaretlenmiştir. En yüksek ortalama 4.5 ile mezunların cevap verdiği 'Uluslararası iş birliği imkanları yeterli miydi?' ve 'Üniversitenin kütüphane imkanları yeterli miydi?' soruları idi. En düşük ortalama 3.2 ile 'Mezun olduğunuz bölümde aldığınız eğitimin insanlarla olan iletişim Mezun olduğunuz bölümde aldığınız eğitimin insanlarla olan iletişim becerinizi geliştirdiğini düşünüyor musunuz?' ve 'Aldığınız eğitim ile disiplinler arası Aldığınız eğitim ile disiplinler arası gruplarda çalışabilme yeteneği gruplarda çalışabilme yeteneği kazandığınızı düşünüyor musunuz? kazandığınızı düşünüyor musunuz?' soruları idi.

### Genel Değerlendirme

Atılım Üniversitesi Sağlık Bilimleri Fakültesi Fizyoterapi ve Rehabilitasyon Bölümü mezunlarına yapılan ankette genel memnuniyet düzeyinin yüksek olduğu görülmekle birlikte ankette yer alan sorular aracılığı ile mezunların aldıkları eğitim memnuniyetleri, çalışma hayatı bilgileri ve önerileri sorgulanmıştır.

### Güçlü Yönler

Mezunların aldıkları eğitimden memnun olması  
Mezunların bölüm sosyal etkinliklerinden memnun olması  
Mezunların üniversite kütüphanesi imkanlarını yeterli bulması

#### **Geliştirilmeye Açık Alanlar**

Sektör-öğrenci ilişkisini geliştirmek için kariyer etkinliklerinin artırılması

#### **İyileştirme Çalışmaları**

Daha çok mezuna ulaşmak için etkili sosyal medya kullanımı ve mezunlar ile iletişimin artırılarak mezun etkinliklerinin yapılması planlanmaktadır.